

2018年度前期 学生による授業アンケート集計結果

全体集計 (短大)

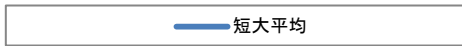
※無回答・重複回答は集計対象外

■受講者数 10,289名
 ■回答者数 8,162名
 ■回答率 79.3%

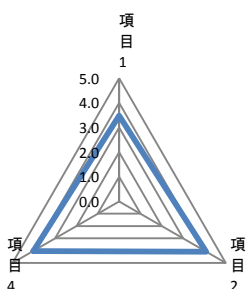
大項目	項目	短大平均	割合					件数					合計	0% 25% 50% 75% 100%	
			肯定回答率	⑤ そう 思う	④ 少 し 思 う	③ も い ど ち ら も い え な い	② わ あ ま り 思 わ ない	① な い そ う 思 わ ない	⑤ そ う 思 う	④ 少 し 思 う	③ も い ど ち ら も い え な い	② わ あ ま り 思 わ ない			① な い そ う 思 わ ない
1.あなた自身について	1. あなたは、授業内容(シラバス)を事前に読んでよく理解した上で授業に臨みましたか。	3.47	45.9%	19.2%	26.7%	42.0%	6.4%	5.6%	1,566	2,181	3,428	524	458	8,157	
	2. あなたは、この授業に積極的に参加しましたか。	4.09	70.9%	41.7%	29.2%	26.1%	1.9%	1.1%	3,398	2,377	2,125	156	87	8,143	
	3. この授業1回(90分)のための予習・復習に費やした平均時間※	-	-	3.5%	4.3%	15.7%	25.9%	50.6%	287	350	1,274	2,106	4,119	8,136	
	4. あなたは、授業中のマナーを守ることができましたか。	4.03	68.1%	39.4%	28.7%	27.8%	3.2%	0.8%	3,209	2,340	2,268	264	65	8,146	
2.授業について	5. 授業内容(シラバス)や教員の事前の説明は目標、内容、評価方法を示し、分かりやすいものでしたか。	3.91	63.8%	33.4%	30.3%	31.4%	3.4%	1.4%	2,726	2,475	2,561	277	116	8,155	
	6. この授業は、授業内容(シラバス)または教員の事前の説明どおりに授業が進められましたか？	4.01	67.7%	37.8%	29.9%	28.7%	2.6%	1.0%	3,080	2,438	2,337	214	85	8,154	
	7. 課題の内容や量は適切でしたか。	3.89	62.4%	36.2%	26.1%	30.5%	4.7%	2.4%	2,949	2,128	2,482	383	197	8,139	
	8. 授業内容の難易度は適切でしたか。*	4.11	-	8.3%	22.7%	64.5%	2.9%	1.6%	675	1,845	5,239	235	131	8,125	
3.授業方法、教員について	9. 教員に、授業への熱意が感じられましたか。	4.20	75.9%	47.6%	28.3%	21.2%	2.0%	0.9%	3,874	2,303	1,724	159	76	8,136	
	10. 教員の説明は分かりやすかったですか。	4.02	69.8%	42.1%	27.7%	22.4%	5.4%	2.4%	3,431	2,263	1,824	444	193	8,155	
	11. 教員の話し方(声の大きさ、話す速さ、メリハリ等)は適切でしたか。	4.09	71.9%	45.6%	26.3%	21.7%	4.5%	1.9%	3,717	2,148	1,766	365	159	8,155	
	12. 黒板、教科書、ビデオ、プレゼンテーションソフト(パワーポイント等)などの使い方は適切でしたか。	4.06	70.0%	43.8%	26.2%	23.8%	4.0%	2.1%	3,572	2,136	1,938	330	174	8,150	
	13. 教員は、質問や発言を促そうとしていましたか。	4.03	68.3%	41.5%	26.8%	26.1%	3.9%	1.7%	3,386	2,183	2,126	320	136	8,151	
	14. 教員は、学生の発言や質問に適切に対応していましたか。	4.12	72.6%	45.1%	27.5%	22.9%	3.0%	1.5%	3,672	2,240	1,865	248	119	8,144	
4.教育効果について	15. 教員は、授業にふさわしくない学生の行動等に適切に対応していましたか。	4.05	68.8%	41.8%	27.0%	26.8%	3.0%	1.3%	3,404	2,201	2,188	248	110	8,151	
	16. 教員は、すべての学生に公正な態度で接していましたか。	4.18	74.4%	48.2%	26.2%	22.3%	2.1%	1.1%	3,927	2,136	1,817	173	91	8,144	
	17. あなたは、この授業の到達目標を達成することができましたか。	3.88	62.9%	29.4%	33.5%	33.8%	2.5%	0.8%	2,395	2,731	2,752	207	68	8,153	
5.ディプロマポリシーについて	18. 授業により知的に触発され、さらに深く勉強したくなりましたか。	3.93	64.9%	33.9%	30.9%	30.2%	3.5%	1.4%	2,767	2,522	2,462	287	114	8,152	
	19. 授業は全体として満足できるものでしたか。	4.00	68.2%	38.3%	29.8%	27.3%	3.0%	1.5%	3,121	2,429	2,220	247	123	8,140	
	20. シラバスに記載されている「授業の到達目標」を意識して、この授業を受講していましたか？*	2.97	49.2%	-	-	-	50.8%	49.2%	-	-	-	4,047	3,924	7,971	
21. この授業は次に掲げる「卒業時の達成目標」に役立ちましたか？	a. DPⅠ:人間力	3.83	59.2%	27.9%	31.3%	37.5%	2.1%	1.2%	2,259	2,539	3,036	167	98	8,099	
	b. DPⅡ:専門力	3.85	59.7%	29.1%	30.5%	37.2%	2.1%	1.1%	2,355	2,470	3,009	168	86	8,088	
	c. DPⅢ:地域貢献力	3.81	57.8%	27.0%	30.7%	39.3%	2.0%	1.0%	2,181	2,482	3,171	160	80	8,074	

※項目3は⑤4時間以上、④3時間、③2時間、②1時間、①30分以下、項目8は⑤非常に難しい、④難しい、③適切、②やさしい、①非常にやさしい、項目20は①意識して受講した、②意識しないで受講した平均:「⑤そう思う」「③適切」「①意識して受講した」を5点、「④少し思う」「⑤非常に難しい」を4点、「③どちらともいえない」「②やさしい」を3点、「②あまり思わない」「④難しい」を2点、「①そう思わない」「①非常にやさしい」「②意識しないで受講した」を1点として加重平均

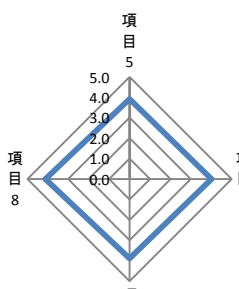
■設問項目別平均グラフ



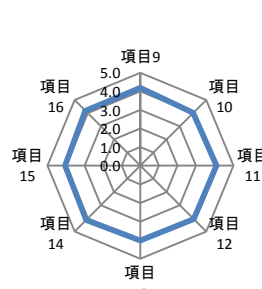
1.あなた自身について



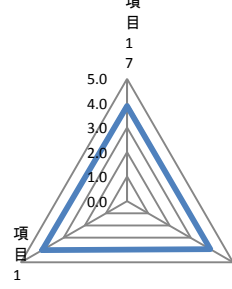
2.授業について



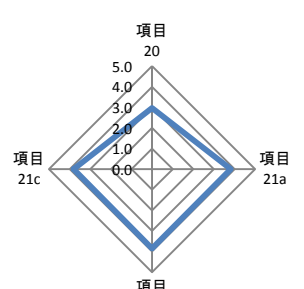
3.授業方法、教員について



4.教育効果について



5.ディプロマポリシーについて



2018年度前期 学生による授業アンケート集計結果

学科別集計 (短大)

※無回答・重複回答は集計対象外

■学科名

現代ビジネス学科

■受講者数 1,102名

■回答者数 920名

■回答率 83.5%

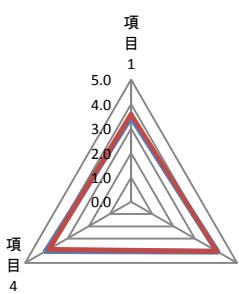
大項目	項目	短大平均	当該平均	肯定回答率	割合					件数					合計	0% 25% 50% 75% 100%
					⑤ そう 思う	④ 少 し 思 う	③ も ど ち ら と も い え な い	② わ な い あ ま り 思 わ ない	① そ う 思 わ ない	⑤ そ う 思 う	④ 少 し 思 う	③ も ど ち ら と も い え な い	② わ な い あ ま り 思 わ ない	① そ う 思 わ ない		
1.あなた自身について	1.あなたは、授業内容(シラバス)を事前に読んでよく理解した上で授業に臨みましたか。	3.47	3.57	48.6%	21.6%	27.0%	41.3%	7.3%	2.8%	198	248	379	67	26	918	
	2.あなたは、この授業に積極的に参加しましたか。	4.09	4.05	67.7%	41.8%	26.0%	28.5%	3.1%	0.8%	383	238	261	28	7	917	
	3.この授業1回(90分)のための予習・復習に費やした平均時間※	-	-	-	1.7%	2.2%	14.1%	34.5%	47.5%	16	20	129	316	436	917	
	4.あなたは、授業中のマナーを守ることができましたか。	4.03	3.89	60.6%	37.0%	23.5%	31.6%	6.8%	1.1%	340	216	290	62	10	918	
2.授業について	5.授業内容(シラバス)や教員の事前の説明は目標、内容、評価方法を示し、分かりやすいものでしたか。	3.91	3.90	62.3%	32.8%	29.4%	33.3%	3.6%	0.9%	301	270	305	33	8	917	
	6.この授業は、授業内容(シラバス)または教員の事前の説明どおりに授業が進められましたか？	4.01	3.96	63.9%	35.7%	28.2%	33.5%	2.0%	0.7%	328	259	308	18	6	919	
	7.課題の内容や量は適切でしたか。	3.89	3.89	60.1%	35.6%	24.5%	34.6%	3.8%	1.4%	327	225	318	35	13	918	
	8.授業内容の難易度は適切でしたか。※	4.11	3.89	-	8.4%	32.3%	57.1%	1.6%	0.5%	77	297	525	15	5	919	
3.授業方法、教員について	9.教員に、授業への熱意が感じられましたか。	4.20	4.10	70.6%	42.8%	27.9%	26.8%	2.2%	0.4%	393	256	246	20	4	919	
	10.教員の説明は分かりやすかったですか。	4.02	3.95	65.1%	38.5%	26.6%	27.5%	6.4%	1.0%	354	245	253	59	9	920	
	11.教員の話し方(声の大きさ、話す速さ、メリハリ等)は適切でしたか。	4.09	4.03	67.6%	40.9%	26.7%	28.2%	3.4%	0.9%	376	246	259	31	8	920	
	12.黒板、教科書、ビデオ、プレゼンテーションソフト(パワーポイント等)などの使い方は適切でしたか。	4.06	4.01	67.4%	40.5%	26.9%	27.4%	3.9%	1.3%	372	247	252	36	12	919	
	13.教員は、質問や発言を促そうとしていましたか。	4.03	3.96	62.8%	39.5%	23.3%	32.2%	3.5%	1.5%	363	214	296	32	14	919	
	14.教員は、学生の発言や質問に適切に対応していましたか。	4.12	4.09	69.0%	44.1%	24.8%	27.9%	2.6%	0.5%	405	228	256	24	5	918	
	15.教員は、授業にふさわしくない学生の行動等に適切に対応していましたか。	4.05	3.96	61.4%	38.5%	22.9%	35.1%	2.7%	0.8%	354	211	323	25	7	920	
4.教育効果について	16.教員は、すべての学生に公正な態度で接していましたか。	4.18	4.13	69.6%	46.7%	23.0%	27.6%	1.8%	0.9%	429	211	254	17	8	919	
	17.あなたは、この授業の到達目標を達成することができましたか。	3.88	3.81	59.5%	26.8%	32.6%	35.5%	4.2%	0.8%	247	300	327	39	7	920	
	18.授業により知的に触発され、さらに深く勉強したくなりましたか。	3.93	3.81	58.9%	30.1%	28.8%	33.9%	6.0%	1.2%	277	265	312	55	11	920	
	19.授業は全体として満足できるものでしたか。	4.00	3.97	64.7%	37.4%	27.3%	30.7%	3.9%	0.7%	344	251	282	36	6	919	
5.ディプロマポリシーについて	20.シラバスに記載されている「授業の到達目標」を意識して、この授業を受講していましたか？※	2.97	2.75	43.8%	-	-	-	56.2%	43.8%	-	-	-	502	392	894	
	21.この授業は次に掲げる「卒業時の達成目標」に役立ちましたか？															
	a DPⅠ:人間力	3.83	3.80	57.1%	28.7%	28.4%	38.7%	2.8%	1.4%	260	257	350	25	13	905	
	b DPⅡ:専門力	3.85	3.87	59.6%	32.8%	26.8%	36.4%	2.6%	1.5%	293	240	325	23	13	894	
c DPⅢ:地域貢献力	3.81	3.77	54.8%	27.5%	27.3%	41.4%	2.6%	1.2%	246	244	370	23	11	894		

※項目3は⑤4時間以上、④3時間、③2時間、②1時間、①30分以下、項目8は⑤非常に難しい、④難しい、③適切、②やさしい、①非常にやさしい、項目20は①意識して受講した、②意識しないで受講した平均、「⑤そう思う」「③適切」「①意識して受講した」を5点、「④少し思う」「⑤非常に難しい」を4点、「③どちらともいえない」「②やさしい」を3点、「②あまり思わない」「④難しい」を2点、「①そう思わない」「①非常にやさしい」「②意識しないで受講した」を1点として加重平均

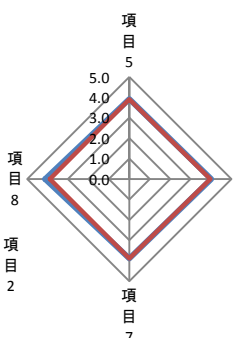
■設問項目別平均グラフ



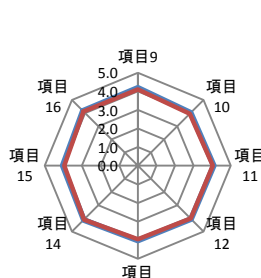
1.あなた自身について



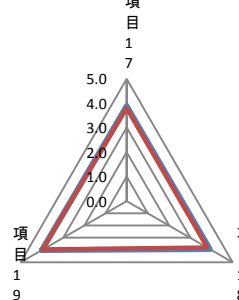
2.授業について



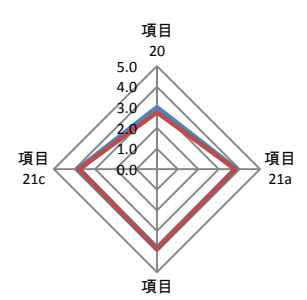
3.授業方法、教員について



4.教育効果について



5.ディプロマポリシーについて



2018年度前期 学生による授業アンケート集計結果

学科別集計 (短大)

※無回答・重複回答は集計対象外

■学科名

幼児教育学科第一部

■受講者数 6,039名

■回答者数 4,846名

■回答率 80.2%

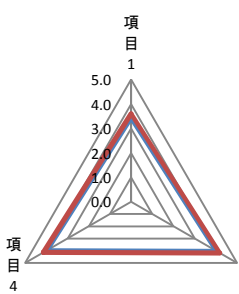
大項目	項目	短大平均	当該平均	肯定回答率	割合										合計	0% 25% 50% 75% 100%
					⑤ そう 思う	④ 少 し 思 う	③ も い ど ち ら も い え な い	② わ な い あ ま り 思 わ ない	① そ う 思 わ ない	⑤ そ う 思 う	④ 少 し 思 う	③ も い ど ち ら も い え な い	② わ な い あ ま り 思 わ ない	① そ う 思 わ ない		
1.あなた自身について	1 あなたは、授業内容(シラバス)を事前に読んでよく理解した上で授業に臨みましたか。	3.47	3.60	51.2%	22.1%	29.0%	39.7%	5.2%	3.9%	1,071	1,407	1,921	254	191	4,844	
	2 あなたは、この授業に積極的に参加しましたか。	4.09	4.18	74.7%	46.0%	28.7%	23.1%	1.4%	0.7%	2,225	1,388	1,119	67	36	4,835	
	3 この授業1回(90分)のための予習・復習に費やした平均時間※	-	-	-	3.6%	4.7%	14.8%	25.9%	51.0%	176	227	715	1,250	2,461	4,829	
	4 あなたは、授業中のマナーを守ることができましたか。	4.03	4.14	72.8%	44.6%	28.2%	24.3%	2.3%	0.6%	2,157	1,363	1,174	110	30	4,834	
2.授業について	5 授業内容(シラバス)や教員の事前の説明は目標、内容、評価方法を示し、分かりやすいものでしたか。	3.91	3.98	67.0%	37.1%	29.9%	28.6%	3.2%	1.2%	1,797	1,449	1,383	155	60	4,844	
	6 この授業は、授業内容(シラバス)または教員の事前の説明どおりに授業が進められましたか？	4.01	4.09	71.2%	41.8%	29.4%	25.7%	2.2%	0.9%	2,022	1,425	1,245	105	46	4,843	
	7 課題の内容や量は適切でしたか。	3.89	3.94	64.7%	39.5%	25.3%	27.9%	4.7%	2.7%	1,907	1,222	1,347	227	130	4,833	
	8 授業内容の難易度は適切でしたか。※	4.11	4.16	-	8.0%	21.1%	66.4%	2.8%	1.7%	387	1,019	3,203	136	80	4,825	
3.授業方法、教員について	9 教員に、授業への熱意が感じられましたか。	4.20	4.26	78.5%	51.3%	27.2%	18.6%	1.9%	0.9%	2,478	1,316	899	93	45	4,831	
	10 教員の説明は分かりやすかったですか。	4.02	4.09	72.6%	45.5%	27.0%	20.8%	4.5%	2.2%	2,203	1,309	1,005	217	106	4,840	
	11 教員の話方(声の大きさ、話す速さ、メリハリ等)は適切でしたか。	4.09	4.15	74.3%	49.1%	25.1%	19.5%	4.4%	1.8%	2,378	1,216	944	214	88	4,840	
	12 黒板、教科書、ビデオ、プレゼンテーションソフト(パワーポイント等)などの使い方は適切でしたか。	4.06	4.12	72.6%	46.8%	25.8%	21.9%	3.6%	1.9%	2,262	1,248	1,061	173	91	4,835	
	13 教員は、質問や発言を促そうとしていましたか。	4.03	4.09	70.9%	44.5%	26.4%	23.7%	3.9%	1.5%	2,151	1,279	1,149	187	72	4,838	
	14 教員は、学生の発言や質問に適切に対応していましたか。	4.12	4.16	74.6%	47.8%	26.7%	21.0%	2.9%	1.6%	2,312	1,293	1,017	138	75	4,835	
	15 教員は、授業にふさわしくない学生の行動等に適切に対応していましたか。	4.05	4.12	72.1%	45.3%	26.8%	23.8%	2.9%	1.2%	2,191	1,298	1,152	138	60	4,839	
4.教育効果について	16 教員は、すべての学生に公正な態度で接していましたか。	4.18	4.23	76.5%	50.6%	25.9%	20.2%	2.1%	1.2%	2,444	1,253	975	103	58	4,833	
	17 あなたは、この授業の到達目標を達成することができましたか。	3.88	3.96	66.6%	32.8%	33.8%	30.7%	2.0%	0.7%	1,587	1,637	1,486	95	36	4,841	
	18 授業により知的に触発され、さらに深く勉強したくなりましたか。	3.93	4.00	67.9%	37.1%	30.9%	27.8%	3.0%	1.2%	1,795	1,493	1,345	146	60	4,839	
	19 授業は全体として満足できるものでしたか。	4.00	4.07	70.7%	41.3%	29.3%	25.3%	2.7%	1.3%	1,997	1,417	1,223	131	64	4,832	
5.ディプロマポリシーについて	20 シラバスに記載されている「授業の到達目標」を意識して、この授業を受講していましたか？※	2.97	3.11	52.7%	-	-	-	47.3%	52.7%	-	-	-	2,249	2,501	4,750	
	21 この授業は次に掲げる「卒業時の達成目標」に役立ちましたか？															
	a DPⅠ:人間力	3.83	3.88	61.5%	30.3%	31.2%	35.9%	1.7%	1.0%	1,460	1,503	1,728	81	47	4,819	
	b DPⅡ:専門力	3.85	3.89	61.7%	30.9%	30.8%	35.9%	1.5%	0.9%	1,489	1,484	1,728	74	42	4,817	
c DPⅢ:地域貢献力	3.81	3.86	60.0%	29.0%	31.1%	37.6%	1.6%	0.8%	1,393	1,494	1,808	75	38	4,808		

※項目3は⑤4時間以上、④3時間、③2時間、②1時間、①30分以下、項目8は⑤非常に難しい、④難しい、③適切、②やさしい、①非常にやさしい、項目20は①意識して受講した、②意識しないで受講した平均、「⑤そう思う」「③適切」「①意識して受講した」を5点、「④少し思う」「⑤非常に難しい」を4点、「③どちらともいえない」「②やさしい」を3点、「②あまり思わない」「④難しい」を2点、「①そう思わない」「①非常にやさしい」「②意識しないで受講した」を1点として加重平均

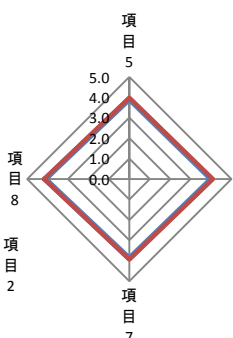
■設問項目別平均グラフ



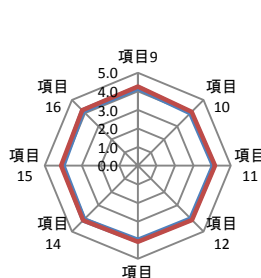
1.あなた自身について



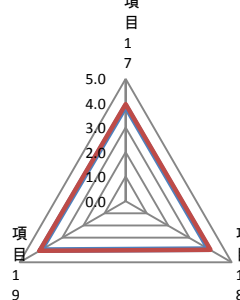
2.授業について



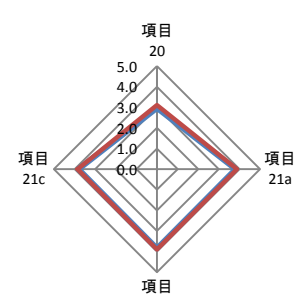
3.授業方法、教員について



4.教育効果について



5.ディプロマポリシーについて



2018年度前期 学生による授業アンケート集計結果

学科別集計 (短大)

※無回答・重複回答は集計対象外

■学科名

幼児教育学科第三部

■受講者数 3,148名

■回答者数 2,396名

■回答率 76.1%

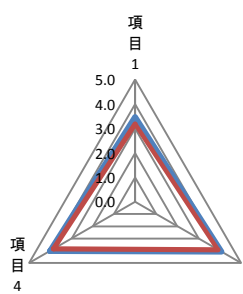
大項目	項目	短大平均	当該平均	肯定回答率	割合										合計	0% 25% 50% 75% 100%
					⑤ そう 思う	④ 少 し 思 う	③ も ど ち ら と も い え な い	② わ な い あ ま り 思 わ ない	① そ う 思 わ ない	⑤ そ う 思 う	④ 少 し 思 う	③ も ど ち ら と も い え な い	② わ な い あ ま り 思 わ ない	① そ う 思 わ ない		
1.あなた自身について	1 あなたは、授業内容(シラバス)を事前に読んでよく理解した上で授業に臨みましたか。	3.47	3.18	34.4%	12.4%	22.0%	47.1%	8.5%	10.1%	297	526	1,128	203	241	2,395	
	2 あなたは、この授業に積極的に参加しましたか。	4.09	3.91	64.5%	33.0%	31.4%	31.2%	2.6%	1.8%	790	751	745	61	44	2,391	
	3 この授業1回(90分)のための予習・復習に費やした平均時間※	-	-	-	4.0%	4.3%	18.0%	22.6%	51.1%	95	103	430	540	1,222	2,390	
	4 あなたは、授業中のマナーを守ることができましたか。	4.03	3.85	61.5%	29.7%	31.8%	33.6%	3.8%	1.0%	712	761	804	92	25	2,394	
2.授業について	5 授業内容(シラバス)や教員の事前の説明は目標、内容、評価方法を示し、分かりやすいものでしたか。	3.91	3.76	57.8%	26.2%	31.6%	36.5%	3.7%	2.0%	628	756	873	89	48	2,394	
	6 この授業は、授業内容(シラバス)または教員の事前の説明どおりに授業が進められましたか？	4.01	3.86	62.0%	30.5%	31.5%	32.8%	3.8%	1.4%	730	754	784	91	33	2,392	
	7 課題の内容や量は適切でしたか。	3.89	3.79	58.5%	29.9%	28.5%	34.2%	5.1%	2.3%	715	681	817	121	54	2,388	
	8 授業内容の難易度は適切でしたか。※	4.11	4.10	-	8.9%	22.2%	63.5%	3.5%	1.9%	211	529	1,511	84	46	2,381	
3.授業方法、教員について	9 教員に、授業への熱意が感じられましたか。	4.20	4.11	72.7%	42.0%	30.6%	24.3%	1.9%	1.1%	1,003	731	579	46	27	2,386	
	10 教員の説明は分かりやすかったですか。	4.02	3.89	66.1%	36.5%	29.6%	23.6%	7.0%	3.3%	874	709	566	168	78	2,395	
	11 教員の話し方(声の大きさ、話す速さ、メリハリ等)は適切でしたか。	4.09	3.99	68.9%	40.2%	28.6%	23.5%	5.0%	2.6%	963	686	563	120	63	2,395	
	12 黒板、教科書、ビデオ、プレゼンテーションソフト(パワーポイント等)などの使い方は適切でしたか。	4.06	3.94	65.9%	39.1%	26.8%	26.1%	5.1%	3.0%	938	641	625	121	71	2,396	
	13 教員は、質問や発言を促そうとしていましたか。	4.03	3.93	65.2%	36.4%	28.8%	28.4%	4.2%	2.1%	872	690	681	101	50	2,394	
	14 教員は、学生の発言や質問に適切に対応していましたか。	4.12	4.03	70.0%	39.9%	30.1%	24.8%	3.6%	1.6%	955	719	592	86	39	2,391	
	15 教員は、授業にふさわしくない学生の行動等に適切に対応していましたか。	4.05	3.94	64.8%	35.9%	28.9%	29.8%	3.6%	1.8%	859	692	713	85	43	2,392	
4.教育効果について	16 教員は、すべての学生に公正な態度で接していましたか。	4.18	4.12	72.2%	44.1%	28.1%	24.6%	2.2%	1.0%	1,054	672	588	53	25	2,392	
	17 あなたは、この授業の到達目標を達成することができましたか。	3.88	3.75	56.6%	23.5%	33.2%	39.3%	3.1%	1.0%	561	794	939	73	25	2,392	
	18 授業により知的に触発され、さらに深く勉強したくなりましたか。	3.93	3.83	61.0%	29.0%	31.9%	33.6%	3.6%	1.8%	695	764	805	86	43	2,393	
	19 授業は全体として満足できるものでしたか。	4.00	3.89	64.5%	32.6%	31.9%	29.9%	3.3%	2.2%	780	761	715	80	53	2,389	
5.ディプロマポリシーについて	20 シラバスに記載されている「授業の到達目標」を意識して、この授業を受講していましたか？※	2.97	2.77	44.3%	-	-	-	55.7%	44.3%	-	-	-	1,296	1,031	2,327	
	21 この授業は次に掲げる「卒業時の達成目標」に役立ちましたか？															
	a DPⅠ：人間力	3.83	3.72	55.5%	22.7%	32.8%	40.3%	2.6%	1.6%	539	779	958	61	38	2,375	
	b DPⅡ：専門力	3.85	3.74	55.5%	24.1%	31.4%	40.2%	3.0%	1.3%	573	746	956	71	31	2,377	
c DPⅢ：地域貢献力	3.81	3.72	54.2%	22.8%	31.4%	41.9%	2.6%	1.3%	542	744	993	62	31	2,372		

※項目3は⑤4時間以上、④3時間、③2時間、②1時間、①30分以下、項目8は⑤非常に難しい、④難しい、③適切、②やさしい、①非常にやさしい、項目20は①意識して受講した、②意識しないで受講した平均、「⑤そう思う」「③適切」「①意識して受講した」を5点、「④少し思う」「⑤非常に難しい」を4点、「③どちらともいえない」「②やさしい」を3点、「②あまり思わない」「④難しい」を2点、「①そう思わない」「①非常にやさしい」「②意識しないで受講した」を1点として加重平均

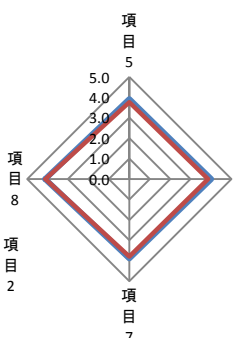
■設問項目別平均グラフ



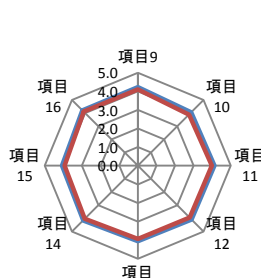
1.あなた自身について



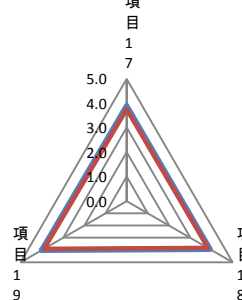
2.授業について



3.授業方法、教員について



4.教育効果について



5.ディプロマポリシーについて

